ČISTIČKA VZDUCHU SE ZVLHČOVAČEM

VIKING A350

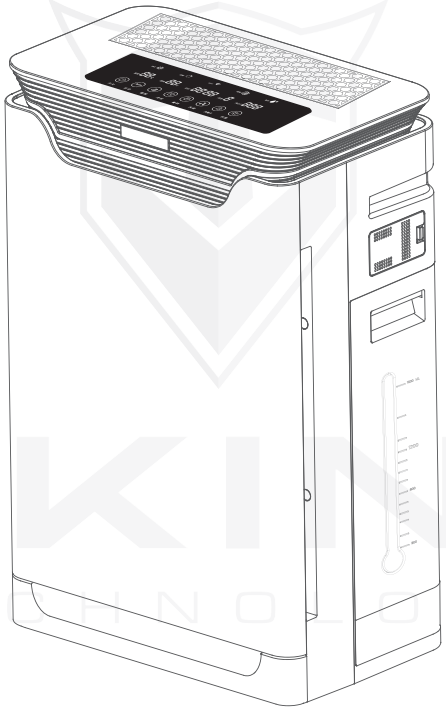

Návod na obsluhu

Děkujeme, že jste si vybrali čističku vzduchu VIKING A350.
Před prvním použitím si prosím přečtěte přiložený návod na obsluhu.

Obsah

Kontrola převzetí....1
Upozornění....2-3
Obsah balení....4
Popis produktu....5
Návod k použití....6-8
Způsob filtrace vzduchu....9
Návod k použití - tech. specifikace....10
Údržba a čistění produktu....11
Závady a řešení....12
Záruční podmínky výrobku....13-14
Ostatní prohlášení....15

Kontrola při převzetí

Kontrola čističky vzduchu VIKING A350 při převzetí od přepravce.

Společnost BONA SPES s.r.o. dělá maximum pro to, aby zajistila bezpečné dodání všech svých výrobků.
Všechny dodávky výrobků projdou důkladnou kontrolou předtím, než opustí výrobní závod.
Výrobky jsou pečlivě zabaleny a je dodržen certifikát kvality.

Nepřebírejte žádný výrobek, u něhož jsou patrné známky poškození zboží a požádejte pracovníka doručovací společnosti, aby to zaznamenal na přepravní doklad nebo účtenku.

Při otevření krabice
Pokud se na první pohled zdá, že doručená zásilka je v dobrém stavu, ale po otevření krabice zjistíte, že při přepravě došlo k nějaké ztrátě nebo poškození, informujte o tom prodejce, u kterého jste si zboží objednali.

O návodu k použití
Tento návod k použití/příručka, je návodem ke správnému používání a návodem k obsluze vašeho nového čističe vzduchu.
Výrobek používejte teprve poté, až si přečtete příručku dodanou s tímto výrobkem, a postupujte podle pokynů pro zajištění osobní bezpečnosti a správného provozu.
Společnost BONA SPES s.r.o. nepřebírá žádnou odpovědnost za instalaci provedenou neoprávněnou osobou.
Tento výrobek je třeba instalovat, provozovat, kontrolovat a také jeho servisní údržbu je nutno provádět v souladu se všemi platnými normami.
Doklad o koupi a uživatelskou příručku si prosím pečlivě uschovejte pro případné budoucí použití, nebo reklamaci.

Upozornění

Napájení

- K dispozici je pouze standardní dvoukolíková zásuvka AC 20O240V.
- Nepoužívejte zařízení, pokud je poškozeno elektrické vedení, zástrčka nebo zásuvka.
- Při odpojování z napajení netahejte za napájecí kabel, aby nedošlo ke zkratu, který by mohl způsobit úraz elektrickým proudem nebo požár.
- Pravidelně čistěte elektrické vedení a zástrčku od prachu.
- Pokud je elektrické vedení poškozené, obraťte se na výrobce nebo profesionálního technika.
- Nepoužívejte zařízení před instalací filtrů.

V případě nerespektování upozornění může dojít k úrazu elektrickým proudem, požáru, poškození zařízení či jiným nehodám!

Používání

- Nestrkejte nic do přívodu nebo vývodu filtrace vzduchu.
- Neblokujte ničím přívod nebo vývod filtrace vzduchu.
- Neumisťujte prosím stroj do blízkosti topného tělesa nebo nad něj nebo do oblasti, do které by se mohl dostat hořlavý plyn (např. ke sporáku).
- Pokud se ze zařízení kouří či vylučuje zvláštní zápach, okamžitě přerušte napájení.
- Nepoužívejte zařízení pokud jsou ve vzduchu či v místnosti zbytky oleje, plameny nebo chemický zápach.
- Nepoužívejte zařízení v prostředí naplněném hořlavými plyny např. vodíkem, zemním plynem.

V případě nerespektování upozornění může dojít k úrazu elektrickým proudem, požáru, poškození zařízení či jiným nehodám!

Omezení

- Nepoužívejte zařízení, pokud právě požíváte postřik na pesticidy
- Nepoužívejte zařízení na nerovném či kluzkém povrchu.
- Nepoužívejte zařízení na místech s vysokou teplotou a vlhkostí (např. v koupelně),
- Sloučený filtr HEPA s uhlíkovým nečistěte ani nepoužívejte opakovaně.
- Pokud zařízení nepoužíváte ani nečistíte, odpojte zařízení od napájení.

V případě nerespektování upozornění může dojít k úrazu elektrickým proudem, požáru, poškození zařízení či jiným nehodám!

Čištění

- Nepoužívejte k čištění alkohol, organická rozpouštědla nebo žíraviny (např. SAVO) abyste neponičili vnitřní či vnější povrch zařízení.
- K čištění používejte výhradně měkký hadřík, abyste neponičili senzor nebo povrch zařízení
- Udržujte určitý prostor kolem čističky vzduchu, aby k ní mohly proudit vítr a záporné ionty, které zlepšují účinnost čištění.

V případě nerespektování upozornění může dojít k úrazu elektrickým proudem, požáru, poškození zařízení či jiným nehodám!

Varování

- Používat zařízení by neměly osoby fyzicky či mentálně postižené.
- Udržujte zařízení dál od dětí, aby jej nepoškodily nebo nezapřinily jeho pád, který by mohl děti zranit.
- Při přemisťování odpojte zařízení od napájení.

V případě nerespektování upozornění může dojít k úrazu elektrickým proudem, požáru, poškození zařízení či jiným nehodám!

⚠ Varování

Produkt není určen k použití osobami (včetně dětí) se sníženou tělesnou hmotností, fyzicky či mentálně postiženými nebo bez dostatečných zkušeností a znalostí. Tyto osoby by měly zařízení používat pod dozorem osoby, která je zodpovědná za jejich bezpečnost a seznámena s instrukcemi o produktu.

Upozornění

Neumisťujte vedle ohně nebo jiného tepelného zdroje!

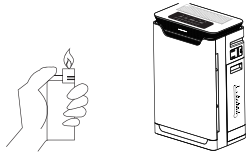

Nepoužívejte alkoholová nebo chemická čistidla!

Při odpojování ze sítě, uchopte kabel za zesílenou koncovku!

Pokud je čistička v provozu, zavřete v místnosti okna a dveře!

UPOZORNĚNÍ

Pokud nastane některá z následujících podmínek, prosím, odpojte OKAMŽITĚ el. přívodní kabel!
- Žádný spínač nefunguje
- Došlo ke zkratu napájení
- Vysoké zahřívání napájecího kabelu / zástrčky.
- Příznak pálení zápachu nebo abnormálního zvuku a vibrací.
- Jiné anomálie nebo poruchy.

Poznámka: pokud je jakékoliv elektrické vedení poškozené, musí být opraveno značkovým servisem výrobcem zařízení.

Upozornění: Chcete-li se vyhnout případnému nebezpečí z možné závady, obraťte se na odborný servis nebo výrobce, popřípadě zkontrolujte nebo vyměňte napájecí kabel.

UPOZORNĚNÍ - RECYKLACE VÝROBKU

Toto označení znamená, že tento produkt by neměl být likvidován společně s ostatním domácím odpadem v celé EU. Chcete-li zabránit znečištění životního prostředí nebo lidského zdraví nekontrolovanou likvidací odpadu, recyklujte jej zodpovědně za účelem podpory udržitelného opětovného využití materiálních zdrojů.
O způsobu recyklace použitého zařízení se informujte na stránkách výrobce zařízení:
https://www.best-power.cz/uzitecne-info/sber-elektronickeho-zarizeni/,
nebo u prodejce, kde jste výrobek zakoupili.

Tento spotřebič nesmějí používat děti do 8 let, osoby se sníženými fyzickými, smyslovými nebo mentálními schopnostmi nebo nedostatkem zkušeností a znalostí, pokud jim nebyl poskytnut dohled nebo poučení o používání spotřebiče bezpečným způsobem.

Nenechávejte děti hrát si s tímto zařízením!

Čištění a údržbu nesmí provádět děti bez dozor.

Obsah balení

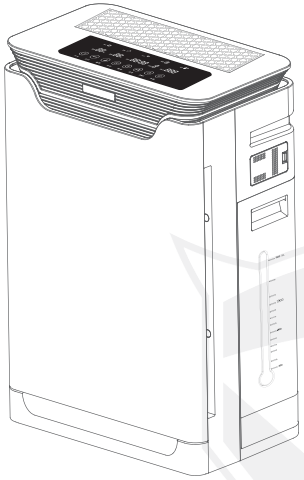

Čistička vzduchu
VIKING A350

Dálkové ovládání

Set filtrační jednotky

Návod na obsluhu v ČJ

Popis produktu

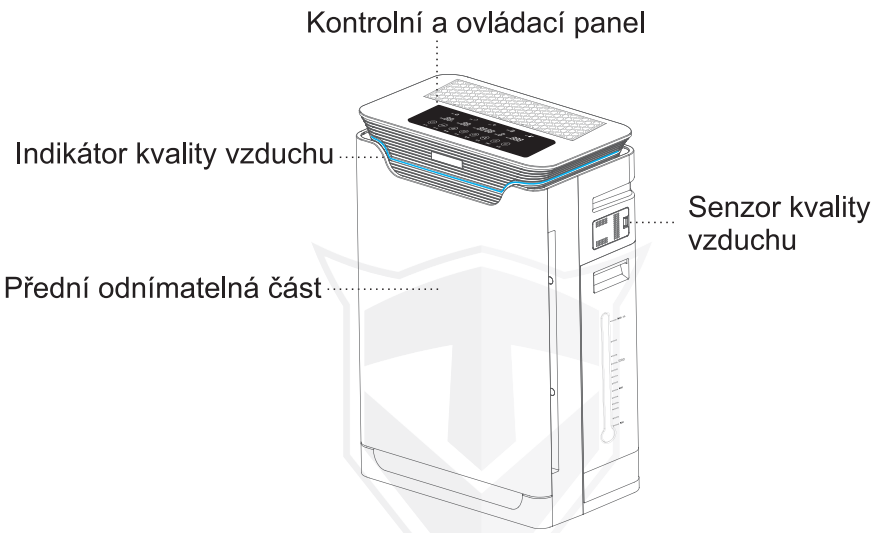

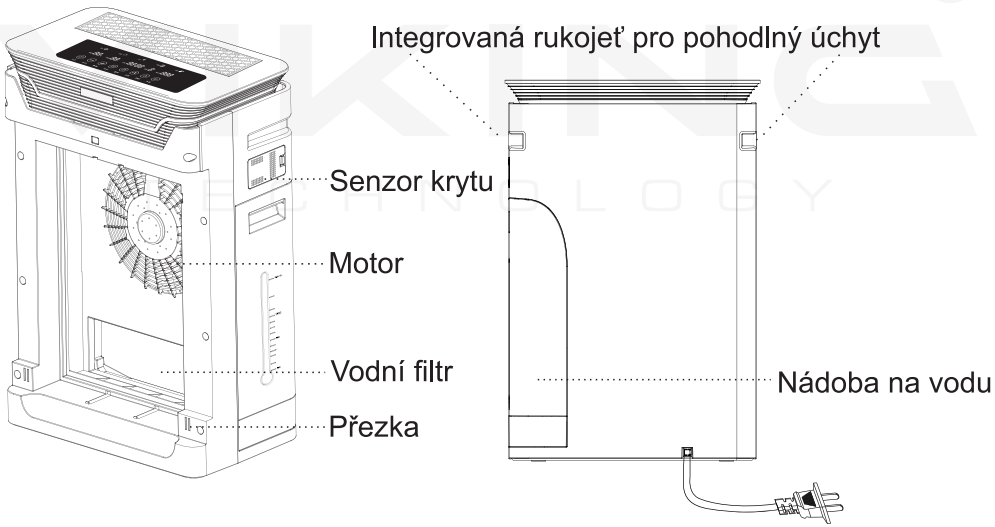

Návod k použití

1 Opatrně vytáhněte zařízení z obalu

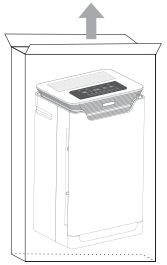

2 Odejměte přední kryt zařízení

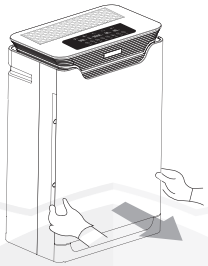

3 Vyjměte filtry ze sáčku

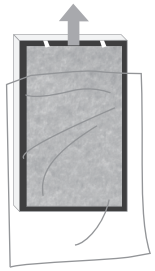

4 Správně nasaďte sadu filtrů do zařízení

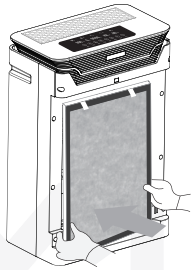

5 Zajistěte předním krytem

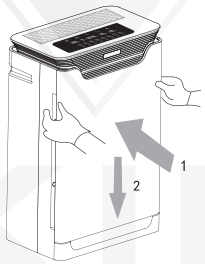

6 Vytáhněte nádobu na vodu

7 Celou nádobu vyjměte

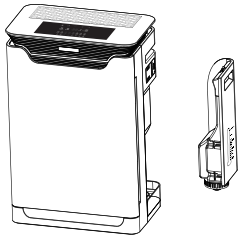

8 Naplňte vodou

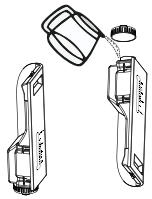

9 Zmáčkněte spínací tlačítko

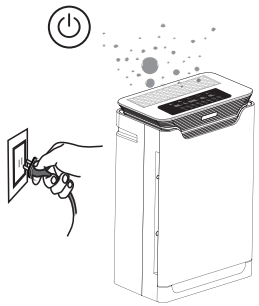

Spínací tlačítko ON/OFF

- Stiskněte tlačítko „ON / OFF“ na dálkovém ovladači, nebo se dotkněte tlačítka „ON / OFF“ na zařízení.
- Po spuštění filtrační jednotky se zobrazí obsah displeje níže.

AUTO Mode

AUTO

Stiskněte tlačítko „AUTO“ na dálkovém ovladači, nebo stiskněte tlačítko „AUTO“ na zařízení, pro vstup do režimu automatického čištění.
Čistička se automaticky spustí a bude řídit výkon filtrace podle kvality ovzduší. Když je kvalita vzduchu vynikající, bude led kontrolka svítit zeleně a vzduch bude čištěn prvním stupněm rychlosti; Pokud svítí led kontrolka modře, vzduch je čištěn druhým stupněm rychlosti. Když je kvalita vzduchu standardní, led kontrolka svítí žlutě a vzduch je čištěn třetím stupněm rychlosti.
Pokud je kvalita vzduchu špatná, led kontrolka svítí červeně a vzduch je čištěn čtvrtým stupněm rychlosti.

Režim spánku

SLEEP

- Stiskněte tlačítko „SLEEP“ na dálkovém ovladači nebo na zařízení
- Tlačítkem „SLEEP“ můžete zapnout, nebo vypnout režim spánku

Časovač

TIMER

- **Načasované vypnutí**
  Stiskněte tlačítko "TIMER", když je zařízení zapnuté --- vyberte čas ---
  Nastavení časovaného vypnutí je dokončeno
- **Plánované spuštění**
  Ve vypnutém stavu zařízení stiskněte tlačítko „TIMER“ --- vyberte čas ---
  Nastavení časovaného spuštění je dokončeno

Zámek zařízení

LOCK

- Stiskněte tlačítko „LOCK“ na dálkovém ovladači nebo se stiskněte tlačítko "LOCK" na zařízení po dobu 3s, pokud chcete uzamknout z důvodu bezpečnosti všechna tlačítka na čističce .
  Stejným postupem zařízení odemknete.

Rychlost ventilátoru

SPEED

- Stiskněte tlačítko „SPEED“ na dálkovém ovladači, nebo se dotkněte tlačítka „SPEED“ na zařízení a nastavte pro úpravu čištění.
- Rychlost větru a rychlost větru se cyklují podle
  3–4— 1 - 2 - 3 - 4 rychlosti.

Ionizace

ION

- Tlačítkem s označením „ION“ na dálkovém ovladači, nebo na zařízení, zapnete, nebo vypnete funkci ionizace vzduchu.

Světelný pás

TIMER + LOCK

- Stiskněte současně „TIMER“ + „LOCK“ na 3 sekundy pro zapnutí, nebo vypnutí světelného led pruhu.

Indikátor stavu kapaliny

HUM

- Když je zásobník na vodu správně umístěna v těle čističky, svítí pouze ikona zvlhčovače a nesvítí ikona nedostatku vody.
- Pravidelně kontrolujte stav kapaliny v zásobníku. Pokud je zásobník na vodu prázdný, doplňte ji.
- Když je zásobník na vodu odstraněn, nebo zásobník není nainstalován, bliká současně ikona zvlhčování a ikona nedostatku vody.

Reset - životnost filtrační sady

RESET

- Čistička informuje tónem o blížící se konci životnosti filtrů a je nutné sadu
- filtrů vyměnit za nové --- Tlačítko <RESET> bliká
  Po výměně filtrační sady a pro resetu signálu, současně stiskněte tlačítko „AUTO“ + „TIMER“ a držte min. 5 sekund, nebo stiskněte tlačítko „RESET“ na dálkovém ovladači.

Způsob filtrace vzduchu

1x set filtrů se 7mi stupňovou filtrací

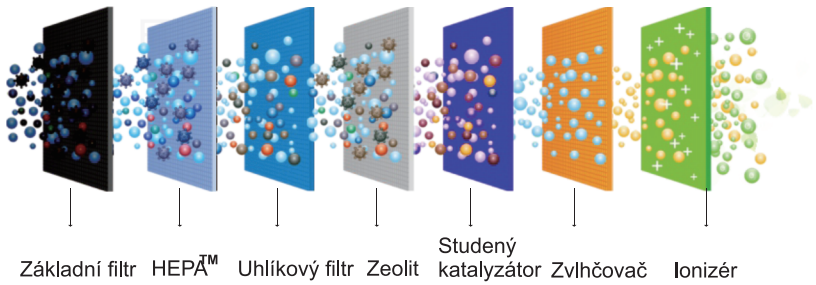

Vysvětlení funkčnosti jednotlivých částí filtrů naleznete na stránkách produktu na:
https://www.best-power.cz/cisticky-vzduchu/cisticka-vzduchu-viking-a350/

Čistička vzduchu Viking A350

Návod k použití - tech. specifikace

TYP	SPECIFIKACE		
Produkt	VIKING A350		
Napětí	220V~		
Frekvence	50Hz/60Hz		
Spotřeba	65W		
Max. hlučnost	≤66dB(A)		
CADR (PM)	420m³/h		
CADR (Formaldehyde)	68m³/h		
Doporučená velikost místnosti	29m² ~50m²		
Materiál	ABS		
Počet rychlostí filtrace	4 speeds		
Rozměr produktu	403*245*603mm		
Hmotnost produktu	8.9kg		
Hmotnost balení	12.4kg		
Délka napájecího kabelu	1.8m		
Senzory	Znečištění vzduchu, prachu, teploty a vlhkosti		
Barevné zobrazení kvality	**Kvalita vzduchu**	**Barva**	**Znečištění**
	Výborná	Modrá	0-49μg/m3
	Dobrá	Zelená	50-99μg/m3
	Průměrná	Žlutá	100-149μg/m3
	Špatná	Červená	> 150μg/m3

Bezpečné umístění výrobku.
Přečtěte si následující metody s ohledem na správné umístění produktu, čímž zabráníte možným poruchám procesu používání.

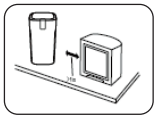

1. Zařízení musí být umístěno ve vzdálenosti min. 1m od ostatních elektrozařízení.

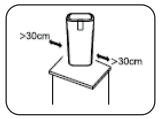

2. Udržujte toto zařízení ve vzdálenosti min. 30cm od všech stěn.



3. Umístěte zařízení na takové místo, kde bude snadno probíhat cirkulace vzduchu.

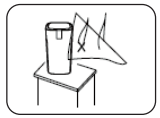

4. Toto zařízení se nesmí umísťovat do blízkosti záclon a závěsů.

Údržba a čištění produktu

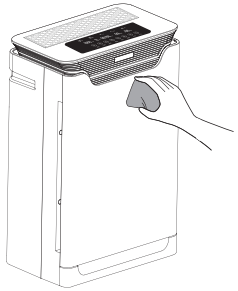

■ K čištění zařízení používejte pouze jemný hadřík
■ Větší nečistoty snadno vyčistěte navlhčeným hadříkem s mírným množstvím neutrálního detergentu.

POZORNOST
■ Kryt přístroje chraňte proti poškrábání cizím předmětem během údržby.
■ Při demontáži čelního panelu postupujte podle instrukce.

VÝMĚNA SADY FILTRŮ

Jakmile začne blikat tlačítko “RESET“ a současně vydávat tón, zařízení informuje, že je nutná výměna filtrační sady.

■ Po výměně filtru podržte stisknuté tlačítko „AUTO“ + „TIMER“. Když uslyšíte tón, tlačítka „AUTO“ a „TIMER“ přestanou blikat, což indikuje, že čas výměny byl resetován.
■ Vzhledem k různým stupňům znečištění vzduchu v prostředí, bude období použitelnosti filtru odlišné.
■ Při zhoršené kvalitě ovzduší, doporučujeme provádět čištění ovzduší častěji, což povede k častější výměně filtrační sady.



1) Pokud je povrchová plocha hlavního filtru zaprášená, lze ji vyčistit jednoduše pomocí vysavač.
2) Pravidelně odstraňujte povrchový prach hlavního filtru a docílíte tak prodloužení životnosti filtrační sady

Filtrační sadu pravidelně vyměňujte v rozmezí 6-12 měsíců!

⚠ **Nezapomeňte, že cykly výměny filtru se mohou lišit v závislosti na různých prostředích a kvalitě vzduchu.**
Prosím třiďte použité filtry jako nehořlavý odpad.

Upozornění: Čistička má funkci ochrany proti demontáži. Zařízení nelze spustit, dokud nejsou řádně nainstalovány vstupní a výstupní mřížky včetně filtrů. Po zapnutí se stroj přepne do pohotovostního režimu.
Řešení: Odpojte zařízení od el. sítě. Zkontrolujte řádné usazení filtračního setu a krytů zařízení a zařízení znovu připojte do el. sítě a zapněte.

Závady a řešení

Pokud dojde k níže uvedeným problémům, pokuste se je vyřešit návodem na jejich odstranění uvedeným v této tabulce.

Závada	Možné řešení závady
Zařízení nelze spustit	1. Zkontrolujte přívod napájecího kabelu, zda není odpojen od el. sítě, nebo el. zásuvky. —► Znovu připojte napájecí zástrčku. 2. Zkontrolujte, zda je čelní panel dobře dovřený? —► Znovu dovřete přední panel. 3. Zkontrolujte, zda zařízení není příliš nakloněno, max. povolený náklon zařízení je 30% od své vertikální osy. —► Umístěte zařízení rovně.
Indikátor stavu ovzduší vždy zobrazuje červenou kvalitu a dlouho se nemění zobrazení částice PM 2,5.	1.Senzor zařízení může být zanesen, nebo vystaven vodní páře, nebo jiným nečistotám. —► Přesuňte zařízení do jiného, čistého prostředí pro vyzkoušení funkčnosti senzoru, nebo 2. Odstraňte dvířka senzoru a opatrně otřete objektiv senzoru čistým, měkkým hadříkem.
Zápach, nefunkční filtrace	Zkontrolujte, zda neskončila životnost filtrů, nebo zkontrolujte, zda zápach není způsobený silně znečištěnými filtry 1. Vyčistěte filtrační sadu vysavačem. Pokud nedojde ke zlepšení, vyměňte filtry za nové.
Špatné čištění vzduchu, velký hluk při zapnuté filtraci	Zkontrolujte, zda HEPA filtr není zanešený, znečištěný. —► Vyčistěte HEPA filtr a základní filtr pomocí vysavače Pokud se situace nezlepšila, použijte nový HEPA filtr.
Vnitřní vzduch je znečištěn, ale čistička vzduchu nereaguje	Čistička vzduchu je umístěna na nevhodném místě, kde je obtížné provádět filtraci místnosti. —► Změňte umístění zařízení, nebo vyberte manuální režim a upravte rychlost cirkulace vzduchu na "4".

Pokud se i po dokončení manuální kontroly nedaří problém vyřešit, obraťte se prosím na svého prodejce, kde jste produkt zakoupili.

Záruční podmínky výrobku

Společnost BONA SPES s.r.o., dále jen („společnost"), tímto zaručuje, že uvedené zařízení je bez vad materiálu a zpracování za normálního použití a servisu a za specifikovaných podmínek napětí, a že během období dvanácti (24) měsíců počínaje dnem faktury ("Záruční lhůta "), jak je uvedeno v záruční registrační kartě, se společnost zavazuje na základě vlastního uvážení a bezplatně opravit nebo vyměnit jakoukoli součást nebo součásti uvedeného zařízení, které se ukáží jako vadné z hlediska materiálu nebo provedení.

Vyloučení záruky:

Tato záruka se nevztahuje na:
A. Hluk nebo vibrace, které jsou považovány za normální pro chod výrobku, jako je varovné pípnutí a zvuk odpadních vod;
B. Normální údržbu, která je doporučená v uživatelské příručce;
C. Odstranění cizorodých předmětů / látek ze stroje, včetně čerpadla a jakékoli sady filtrů;
D. Výměnu pojistek nebo opravu domovního zapojení nebo opravy domovní instalace;
E. Jakýkoli druh nátěru, pokovování včetně rezivění atd. nebo jejich vady;
F. Spotřební součásti, jako jsou filtry a plastové díly;

Záruční podmínky

1. Kupující je povinen neprodleně informovat společnost, kde výrobek zakoupil, o zjištěných závadách a umožní společnosti nebo jejím řádně pověřeným zástupcům kontrolu, testování a provedení nezbytných oprav;
2. V době opravy/servisu je kupující povinen předložit originál faktury autorizovaným servisním pracovníkům společnosti. Pokud tak kupující neučiní, musí být veškeré opravy a servis provedeny za poplatek;
3. Záruka je platná pouze po dobu záruční lhůty bez ohledu na to, zda uvedené zařízení bylo nebo nebylo z jakéhokoli důvodu používáno;
4. Záruční lhůta zahrnuje čas potřebný k opravám, výměnám, testování jednotky, technickým poruchám, době přepravy atd.;
5. Záruční doba nesmí být prodloužena, obnovena ani jinak ovlivněna následným dalším prodejem, opravou nebo výměnou uvedeného zařízení. Díly uvedeného zařízení vyměněné nebo opravené v souladu s podmínkami této záruky jsou poskytovány pouze na zbývající období původní záruční lhůty.
6. Za účast na jakémkoli servisním zásahu v rámci této záruky nad rámec obecních limitů v místě, kde sídlí autorizovaný zástupce/prodejce (místa mimo stanici), hradí všechny cestovní náklady a další vedlejší výdaje, které čas od času vznikají v souvislosti s návštěvou servisního personálu, techniků atd., kupující a tyto částky jsou splatné předem. Kromě toho veškeré náklady, které vzniknou oprávněnému zástupci/prodejci při odvozu zařízení, nebo jakékoli jeho části z takových míst mimo stanici za účelem opravy a jejímu návratu na původního místo, hradí výhradně kupující.
7. I když autorizovaní prodejci/společnost vynaloží veškeré úsilí k provedení opravy a/nebo pokud díl není opravitelný tak, jakmile dojde k obdržení reklamace, s ohledem na výměnu dílů v rámci této záruky je výslovně stanoveno, že autorizovaný prodejce/společnost nebude povinen tak učinit ve stanovené lhůtě.

Záruční podmínky výrobku

8. Je zcela na uvážení společnosti,
(a) zda provede opravu nebo výměnu dílů, ať již na místě instalace nebo v servisním středisku.
(b) zda se rozhodne nahradit vadné části funkčně ekvivalentními díly, které se mohou lišit od původně namontovaných.
(c) zda si ponechá jakékoliv všechny vadné součásti nebo komponenty vyměněné v rámci této záruky.

Omezení záruky

Záruka se nevztahuje na žádný z následujících případů:
a. Vady vzniklé v důsledku toho, že kupující nedodržel pokyny uvedené v uživatelské příručce pro instalaci, údržbu, čištění nebo provoz uvedeného zařízení;
b. Uvedené zařízení je obsluhováno, opravováno, instalováno, demontováno, znovu nainstalováno nebo jinak upravováno jinou osobou, než je oprávněný zástupce / prodejce společnosti;
c. Jakékoli poškození/závada způsobená nehodou, sabotáží, neoprávněnou manipulací, nesprávným zacházením nebo ošetřením, nedbalostí, nehodou, požárem, záplavou, zemětřesením nebo jakýmkoli zásahem vyšší moci nebo vlivem koroze na originální armatury, ventily atd .;
d. Uvedené zařízení se používá k jinému účelu než k domácímu použití kupujícího;
e. Jakékoli poškození způsobené přepětím a poklesem napětí, nesprávným elektrickým obvodem mimo zařízení nebo vadným elektrickým napájením;
f. Pokud uvedenou jednotku nebo její části poškodí hmyz, krysy, škůdci nebo jiné vnější faktory, jako je oheň, povodeň, zemětřesení, blesk a/nebo jakýkoli zásah vyšší moci/přírodní pohromy.
g. Jakákoli závada v důsledku nahrazení originálních dílů neoriginálními díly;
h. Poškození uvedené jednotky v důsledku použití jakéhokoli pomocného zařízení, které není ověřeno nebo doporučeno společností;
i. Sériové číslo na zařízení nebo jakékoli jeho součásti je z jakéhokoli důvodu poškozeno, zničeno, pozměněno, upraveno, odstraněno nebo s ním bylo jinak manipulováno;
j. Pokud je obsah železa vysoký (více než 0,3 ppm).
10. Společnost v žádném případě neodpovídá za žádné nepřímé, náhodné nebo následné ztráty nebo škody uvedenému kupujícímu a / nebo jeho majetku nebo jakékoli jiné třetí straně v důsledku použití nebo nemožnosti použít uvedenou jednotku.
11. Společnost neodpovídá za jakoukoliv ztrátu, poškození, zpoždění v opravách a výměnu dílů v důsledku faktorů, které jsou mimo přiměřenou kontrolu společnosti;
12. Veškeré nároky v rámci této záruky se omezují pouze na opravu nebo výměnu vadných součástí. Odpovědnost společnosti v rámci této záruky v žádném případě nepřesáhne cenu zaplacenou kupujícím za uvedené zařízení.
13. Žádný ze zaměstnanců a/nebo prodejců společnosti nemá oprávnění měnit podmínky této záruky.

Ostatní prohlášení

Prohlášení:

Všechna práva vyhrazena. Reprodukce tohoto dokumentu v jakékoliv podobě a obsahu, bez písemného souhlasu vlastníka společnosti BONA SPES s.r.o., je zakázána.
Společnost BONA SPES s.r.o. si vyhrazuje právo kdykoliv a jakýmkoliv způsobem změnit obsah tohoto dokumentu za účelem zkvalitnění informací, a to bez uvedení důvodu či předchozího upozornění.

Distribuci a servis produktů značky VIKING zajišťuje společnost:

BONA SPES s.r.o.
Adresa provozovny:
Řepčín 250
Olomouc, 77900
IČO: 03476774, DIČ: Cz03476774
Kontakt: 00 420 777109009
mail: info@best-power.cz
www.best-power.cz

MADE IN CHINA

Čistička vzduchu Viking A350

Čistička vzduchu
Viking A350